

MyStyle

natural permanent make up

ВСЁ ДЛЯ ПЕРМАНЕНТНОГО МАКИЯЖА
(ГЕРМАНИЯ)

Т О Л Ь К О Д Л Я П Р О Ф Е С С И О Н А Л О В



АППАРАТЫ РАСХОДНЫЕ МАТЕРИАЛЫ ОБУЧЕНИЕ

МИНИ-КАТАЛОГ 2016

WWW.MYSTYLE.RU

Марка **MyStyle** (Германия) известна в России с 2004 года и за это время завоевала доверие тысяч специалистов перманентного макияжа.

СЕГОДНЯ ПОД БРЕНДОМ MYSTYLE ВЫПУСКАЮТСЯ:

- аппараты для перманентного макияжа, изготовленные по европейским стандартам для медицинской техники;
- пигменты с запатентованной формулой и расходные материалы различных систем и конфигураций;
- действует всемирно известная школа перманентного макияжа MyStyle с отделениями в Санкт-Петербурге, Москве, Екатеринбурге.

ДОВЕРИЕ – ЭТО ОСНОВА ЛЮБОГО БИЗНЕСА

ДОВЕРИЕМ КЛИЕНТА К МАСТЕРУ...

можно коротко определить основной секрет мастерства в перманентном макияже. Кажется, все достаточно просто. Но чтобы завоевать это доверие, необходимо постоянно помнить о том, что:

каждый клиент имеет право на наивысшее качество.

Это касается всех компонентов работы профессионала: красителей, аппаратуры, расходных материалов и, самое важное, квалифицированной работы.

ДОВЕРИЕ К ПАРТНЕРУ...

Выбор аппарата, пигментов, технологий – это вопрос доверия. Доверия к производителю аппарата, производителю пигмента, доверие к преподавателю, который будет проводить обучение.

MYSTYLE –

это новейшее оборудование для перманентного макияжа, изготовленное по европейским стандартам для медицинской техники, профессиональные пигменты, высококачественные расходные материалы различных систем и конфигураций, позволяющие выполнять процедуры на высочайшем профессиональном уровне, а также высококвалифицированное обучение, проводимое по современнейшим немецким методикам, постоянно адаптируемым к новейшим аппаратным, технологическим и научным достижениям в отрасли.

Официальный дистрибьютор MyStyle в России **компания ICG** (International Cosmetic Group) приглашает к сотрудничеству всех, чьи ценностями в работе также являются профессионализм, отменное качество и естественная красота.



АППАРАТЫ ДЛЯ ПЕРМАНЕНТНОГО МАКИЯЖА



TOP MASTER

АППАРАТ НОВОГО ПОКОЛЕНИЯ ДЛЯ ПЕРМАНЕНТНОГО МАКИЯЖА

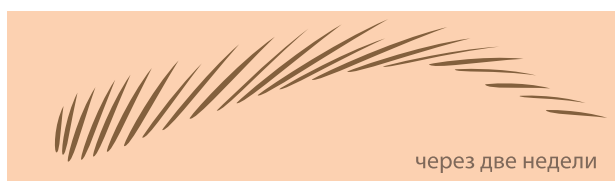

TOP MASTER – это высокотехнологичный аппарат в стильном корпусе. Обеспечивает высокий уровень точности, безопасности и гигиены. К устройству прилагается модульная ручка. Дополнительно возможно использовать лазерную ручку и CRYO ручку, которая позволяет охлаждать зону воздействия, делая процедуру безболезненной.

- Функция SensiDrive – работа в оптимальном скоростном диапазоне, без травматизации кожи и глубокого проникновения иглы.
- Возможность подключения лазерной ручки.
- Возможность подключения ручки CRYO.
- 10 программ перманентного макияжа.
- Автоматическое определение модуля. Система программ для каждого типа модуля.
- Пониженная вибрация.
- Совместимость с мезо модулями.
- Плавная регулировка иглы.
- Высокая гигиеническая безопасность, отсутствует риск заражения инфекционными заболеваниями.
- Компьютеризированная система.
- Панель Touch Screen.

Запатентованная функция SensiDrive измеряет сопротивление кожи с помощью датчика, расположенного в ручке. В зависимости от зоны воздействия (губы, брови, стрелки и т.д.), SensiDrive позволяет выбирать различные режимы работы. Все режимы могут быть установлены заранее и регулироваться вручную в течение рабочего процесса.

чувствительность кожи

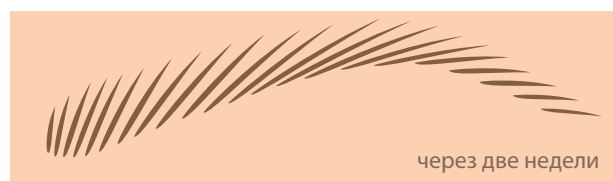

■ высокая ■ низкая



Глубина проникновения иглы без функции SensiDrive

чувствительность кожи

■ высокая ■ низкая



Глубина проникновения иглы с функцией SensiDrive

АППАРАТЫ ДЛЯ ПЕРМАНЕНТНОГО МАКИЯЖА



ADVANCED PRO СОВЕРШЕННЫЙ РЕЗУЛЬТАТ

ВСЁ ДЛЯ ПЕРМАНЕНТНОГО МАКИЯЖА

ADVANCED PRO – идеальный аппарат не только для профессионалов, но и для начинающих мастеров перманентного макияжа. Работая на аппарате Advanced PRO вы будете добиваться невероятно точных и совершенных результатов. Простое цифровое управление аппаратом, стабильность рабочей частоты иглы помогут вам экономить время и избегать переделывания работ.

- Стильный корпус из высокопрочного стекла, которое выдерживает любые температурные перепады, и алюминия.
- Возможность подключения лазерной ручки.
- Сенсорная панель управления.
- Высокоточный результат работы.
- Микропроцессор с контролем работы двигателя.
- Простая и безопасная смена модуля.
- Широкий ассортимент конфигураций гигиенических модулей.
- Легкий и компактный аппарат.
- Пошаговая регулировка скорости.
- Понятный блок управления.

ВОЗМОЖНОСТИ ПОДКЛЮЧЕНИЯ:

Лазерная ручка специально разработана для поддержания процесса заживления после процедуры пигментирования, препятствует появлению герпеса, обеспечивает интенсивность цветных пигментов. Подключается к аппаратам TOP Master и Advanced PRO. Мощность – 1 мВт. Вес – 80 г. Материал – алюминий.

Модульная ручка к аппарату имеет особый механический привод. Конструкция обеспечивает мощный и точный прокол с полным отсутствием «эффекта зонтика». Ручка совместима с системой гигиенических модулей новейшего поколения ТР1. Длинный модуль обеспечивает полную безопасность и абсолютную гигиену.

Модульная ручка для микропигментирования, совместима с самыми популярными гигиеническими модулями PLM. Разнообразие конфигураций модулей и их конструкция обеспечивают очень мощный и точный прокол. Полная защита от попадания пигмента.



Внимание!
При проведении процедуры вы и ваш клиент должны быть в защитных очках



В КОМПЛЕКТЕ:

- ✓ ЛЕГКАЯ МОДУЛЬНАЯ РУЧКА
- ✓ ПОДСТАВКА ДЛЯ МАНИПУЛЫ
- ✓ УДОБНЫЙ И ПРОСТОЙ В ИСПОЛЬЗОВАНИИ БЛОК УПРАВЛЕНИЯ
- ✓ СТАРТОВЫЙ НАБОР ГИГИЕНИЧЕСКИХ МОДУЛЕЙ
- ✓ НОЖНАЯ ПЕДАЛЬ

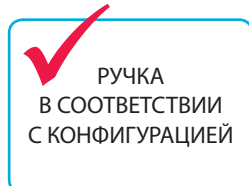
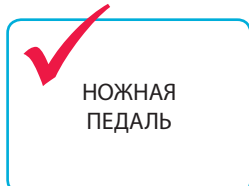
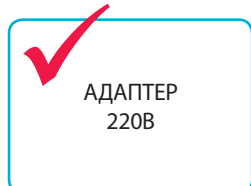
АППАРАТЫ ДЛЯ ПЕРМАНЕНТНОГО МАКИЯЖА

SYMPHONY III

SYMPHONY III – это высококачественный аппарат для перманентного макияжа, оснащенный специальными электронными функциями, которые позволяют делать самый современный перманентный макияж. Используя это устройство, опытный визажист может улучшить естественный внешний вид клиента или при необходимости выполнить коррекцию.

- Матовый алюминиевый корпус.
- Возможность подключения 2-х ручек: модульной и иглы + дюза.
- Рабочая частота – в диапазоне от 50 до 150 проникновений/сек.
- Эргономичная и легкая ручка.
- Регулируемая глубина проникновения.
- Пониженный уровень шума и вибрации.
- Безопасная смена модулей.
- Компактный и легкий эргономичный блок управления с ножной педалью.
- Идеально подходит для выездных услуг.

В КОМПЛЕКТЕ:



НОВИНКА!

КОНФИГУРАЦИЯ АППАРАТА SYMPHONY III

- Ручка с системой игла + дюза.
Экономичный и точный.
- Ручка с гигиеническим модулем.
Экономичный и мощный.
- Ручка с гигиеническим модулем и системой игла + дюза.
Экономичный и универсальный.

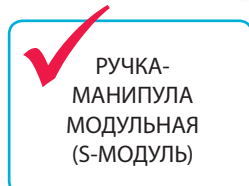
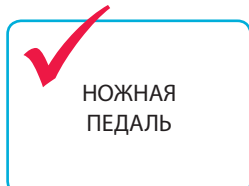
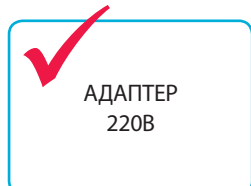
SYMPHONY II

Аппарат **SYMPHONY II** – легкий и мощный, использует разработанные специально для него гигиенические одноразовые S-модули с плавной регулировкой длины иглы. Преимуществами S-модулей является непревзойденная мощность прокола и 100%-ная гарантия от заброса пигмента в двигатель, благодаря чему необходимость в дезинфекции после процедуры сведена к минимуму.

ТЕХНИЧЕСКИЕ ХАРАКТЕРИСТИКИ:

- рабочая частота – от 50 до 140 проникновений/сек;
- легкая и эргономичная ручка;
- вес аппарата – 1,5 кг.

В КОМПЛЕКТЕ:



ОПТИМАЛЬНЫЙ
ВАРИАНТ!

РУЧКИ-МАНИПУЛЫ ДЛЯ АППАРАТОВ MYSTYLE

Ручка для системы игла/дюза	Ручка-манипула для аппарата PLM		Ручка предназначена для работы с S-иглами, особая система заточки которых позволяет работать с минимальными повреждениями кожи. Специальная конструкция кинематики механизма позволяет работать в особо щадящем режиме, что очень важно при выполнении ювелирных линий и шатировании.
	Ручка-манипула для аппарата SYMPHONY III		
Ручка для гигиенического модуля	Ручка-манипула для аппарата PLM, MASTER		Наиболее распространенная и популярная на рынке России, используется также при микропигментировании по телу. Разнообразие конфигураций модулей и их конструкция обеспечивают очень мощный и точный прокол. Полная защита от попадания пигмента.
	Ручка-манипула для аппарата SYMPHONY		Уникальная конструкция, встроенный двигатель, "прямая" передача обеспечивают супермощный прокол.
	Ручка-манипула для аппарата ADVANCED/ TOP MASTER		NEW! Высокотехнологичная ручка, работающая без шума и вибрации. Конструкция обеспечивает мощный и точный прокол с полным отсутствием "эффекта зонтика". Система гигиенических картриджей новейшего поколения. Длинный модуль, обеспечивающий полную безопасность и абсолютную гигиену, а также уникальный комфорт в работе мастера. Эргономичный дизайн.

СОПУТСТВУЮЩИЕ ТОВАРЫ

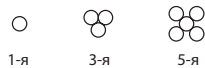
	Емкость для пигмента, размер А и АА Два вида емкостей, различаются формой и размером, упаковки по 50 шт. и 100 шт.		Подставка для бутылочек с пигментами, акриловая Легкая, прозрачная, эргономичный дизайн. Для размещения 15+4 пигментов
	Подставка для емкостей на 3 и 4 ячейки Пластик, предназначена для размещения емкостей для пигментов (типов А и АА)		Очки MAX DETAIL (Германия) Новая конфигурация, удобные в работе, ударопрочный, стойкий пластик, снимают напряжение с глаз. Имеют две независимо регулируемые линзы, регулировка положения заушных фиксаторов Рабочий диапазон: ±3 dpt, увеличение 2
	Подставка для бутылочек с пигментами, акриловая Легкая, прозрачная, эргономичный дизайн. Для размещения 6 пигментов		Очки-лупа (Германия) Ударопрочный пластик, возможность заменять лупу Три модификации: увеличение 1,7 рабочее расстояние 400 мм; увеличение 2 рабочее расстояние 250 мм; увеличение 2,5 рабочее расстояние 180 мм
	Подставка для бутылочек с пигментами, акриловая Легкая, прозрачная, эргономичный дизайн. Для размещения 12 пигментов		Насадка на очки (Германия) Ударопрочный пластик, возможность заменять лупу Три модификации: увеличение 1,7 рабочее расстояние 400 мм; увеличение 2 рабочее расстояние 250 мм; увеличение 2,5 рабочее расстояние 180 мм

РАСХОДНЫЕ МАТЕРИАЛЫ ДЛЯ АППАРАТОВ MYSTYLE

ИГЛЫ И ДЮЗЫ

Тип S

Возможные конфигурации:



Диаметр применяемых игл 0,25-0,3 мм. Специальная полировка поверхности игл позволяет проводить процедуру с минимальными болевыми ощущениями.

Пучки игл изготавливаются посредством клеевых соединений.



S-игла с дюзой

Тип T

Возможные конфигурации:



Диаметры применяемых игл – 0,25–0,35 мм. Заточка и специальная рельефная поверхность игл позволяют очень быстро проводить процедуры, что ценно для профессионалов. Использование T-игл с T-ручкой позволяет выполнять процедуры с минимальной травматичностью. Пучки игл изготавливаются путем пайки.



T-игла с T-дюзой

ГИГИЕНИЧЕСКИЕ МОДУЛИ

ДЛЯ АППАРАТОВ СЕРИИ PROFESSIONAL LINER

Возможные конфигурации:

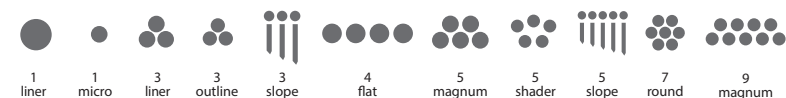


Одноразовый гигиенический модуль

Диаметры применяемых игл: 0,3-0,4 мм. Иглы и дюза объединены в одноразовый гигиенический картридж, имеющий мембрану для предотвращения проникновения жидкостей в ручку-манипулу. Разнообразие конфигураций модулей гарантирует универсальность применения вне зависимости от жирности, жесткости и эластичности кожи.

S-МОДУЛИ ДЛЯ АППАРАТОВ SYMPHONY

Возможные конфигурации:



Одноразовый гигиенический S-модуль

Конструкция S-модуля обеспечивает полную защиту от попадания пигмента в механизм ручки-манипулы за счет встроенной герметичной мембраны и регулировку глубины прокола. Игла автоматически убирается внутрь S-модуля при его замене.

ТPI-МОДУЛИ ДЛЯ АППАРАТОВ ADVANCED и TOP MASTER

Возможные конфигурации:



Одноразовый гигиенический TPI-модуль


NEW! Одноразовый гигиенический TPI-модуль. 18 конфигураций, диаметр игл от 0,17 до 0,3 мм. Непревзойденная гигиеническая система. Новейшая структурированная заточка игл обеспечивает минимальную травматизацию и уникальную скорость выполнения процедуры. Эргономичный дизайн.


ДВАДЦАТЬ ПРИЧИН в пользу выбора пигментов MyStyle


- 1 БЕЗОПАСНОСТЬ**
Пигменты MyStyle не содержат тяжелых металлов, токсичных и канцерогенных компонентов.
- 2 УНИКАЛЬНОСТЬ**
Формула пигментов MyStyle не имеет аналогов и не подлежит полному копированию.
- 3 ПОДЛИННОСТЬ**
Названия, номера и описания пигментов разработаны маркой MyStyle и являются интеллектуальной собственностью компании ICG.
- 4 НЕЙТРАЛЬНЫЙ PH**
PH пигментов MyStyle находится в пределах физиологической нормы, что гарантирует отсутствие кожных реакций.
- 5 ОДНОРОДНОСТЬ**
Пигменты MyStyle гомогенны, размер частиц красителя одинаков, что обеспечивает наиболее равномерное их распределение в коже.
- 6 ЭКОНОМИЧНОСТЬ**
Густая консистенция пигментов MyStyle и высокая покрывающая способность обеспечивают максимально экономичный расход.
- 7 МАКСИМУМ ВОЗМОЖНОСТЕЙ**
Широкая гамма пигментов MyStyle состоит более чем из 160 оттенков, включая этнические, что позволяет составлять палитры для разных регионов согласно их особенностям.
- 8 СЕРТИФИКАЦИЯ**
Пигменты MyStyle соответствуют европейским и российским стандартам качества и безопасности. MyStyle – первая компания, которая получила сертификаты на пигменты в ЕвроСоюзе.
- 9 МИНЕРАЛЬНАЯ ОСНОВА**
Минеральные, без органики, пигменты MyStyle обеспечивают стабильный, надежный результат, оттенок цвета не меняется со временем.
- 10 ОПТИМАЛЬНЫЙ ДИАМЕТР ЧАСТИЦ** –
6-8 микрон – гарантирует стабильную фиксацию пигментов MyStyle в коже, исключая миграцию в близлежащие ткани.
- 11 ЕСТЕСТВЕННОСТЬ**
MyStyle предлагает большой выбор пастельных полупрозрачных натуральных оттенков без добавления белил (диоксида титана).
- 12 ГИПОАЛЛЕРГЕННОСТЬ**
Пигменты MyStyle не вызывают аллергических реакций.
- 13 ВЫСОКИЙ СТАТУС ПРОИЗВОДИТЕЛЯ**
MyStyle – немецкий бренд, один из мировых лидеров.
- 14 ЦЕНА/ОБЪЕМ**
Стоимость пигмента MyStyle гарантирует высокое качество, а оптимальный европейский стандарт 10 мл позволяет однозначно использовать его в течение срока годности.
- 15 ОПТИМАЛЬНЫЙ СРОК ГОДНОСТИ,**
соответствующий европейским стандартам (3 года).
- 16 РАВНОМЕРНОСТЬ ВЫВЕДЕНИЯ**
Пигменты MyStyle постепенно и естественно светлеют и теряют интенсивность.
- 17 УСТОЙЧИВОСТЬ**
Благодаря химической стабильности цвет пигментов MyStyle после заживления не меняется.
- 18 СООТВЕТСТВИЕ МЕЖДУНАРОДНЫМ ТРЕБОВАНИЯМ К ЭТИКЕТКАМ**
Этикетки пигментов MyStyle содержат список ингредиентов по международной номенклатуре (INCI).
- 19 ПОЛНАЯ ЛИНИЯ АДДИТИВОВ,**
абсолютно совместимых со всеми пигментами MyStyle, облегчает работу в нестандартных случаях.
- 20 ВЫГОДА**
Благодаря экономичному расходу одного флакона MyStyle хватает на 30-50 процедур. При минимальном количестве процедур и максимальной себестоимости выгода от одного флакона составляет около 4000 евро!


ПИГМЕНТЫ MYSTYLE

ПИГМЕНТЫ ДЛЯ БРОВЕЙ


 **652 Горчица**
светлый, золотисто-песочный тон, с доминирующим желтым оттенком, для холодного типа кожи, для шатирования и микса


 **770 Сиена**
светлый, золотисто-коричневый тон, также для шатирования


 **645 Средне-коричневый**
нейтральный, натуральный тон для европеоидов


 **244 Натуральная умбра**
средне-коричневый, с желтизной, для холодного типа кожи


 **218 Тина с мягким,**
серо-коричневым оттенком


 **316 Зеленый графит**
для мягких, светлых форм, светло-серый, зеленоватый


 **309 Темный хаки**
темный, с темно-серо-зеленым подтоном

 **251 Серый графит**
полное отсутствие красного и коричневого, классический серый цвет


 **323 Зеленая умбра**
средний серо-зеленый, нейтральный, универсальный тон


 **648 Земля**
темно-коричневый подтон

 **249 Темная земля**
для выразительных лиц, темного типа кожи

 **660 Сажа**
темно-коричневый, с зеленоватым подтоном


 **650 Эбони**
спокойный черно-коричневый

 **209 Черно-коричневый**
для азиатского и темного типов кожи


 **019 RedStop**
для блокировки красных оттенков


Skin Optimizer
аддитив для процедуры на бровях


ПИГМЕНТЫ ДЛЯ ВЕК


 **236 Смарагд**
темно-зеленый тон, не применять на чувствительной коже

 **239 Баклажан**

 **238 Черно-голубой**
интенсивный, контрастный тон

 **002 Голубой аzur**
светлый, небесно-голубой тон


 **012 Антрацит**
темно-серый тон, со слабым голубоватым оттенком


 **217 Черный**
классический, интенсивный черный тон


 **001 Коричневый шоколад**


Драйвер для глаз
аддитив для процедуры на веках

ПИГМЕНТЫ ДЛЯ КОРРЕКЦИИ

 **086 Коричневое золото**
средне-коричневый тон с красноватым оттенком

 **643 Хаки**
для светлой кожи с красноватым оттенком

 **666 Оранжевый**
для коррекции и нейтрализации синих и голубых цветов

 **319 Натура**
грязно-розовый, холодный

ПИГМЕНТЫ ДЛЯ КАМУФЛЯЖА

 **630 Телесный**

 **638 Ареола**


 **639 Ареола**

 **656 Ареола**

 **657 Ареола**

 **659 Ареола**

 **149 Роза**
подходит также для процедуры LipLight на темной коже

 **009 Белый**
подходит также для процедуры LipLight на светлой коже

 **071 Скин**

Названия,
номера
и описание
пигментов
MyStyle
являются
собственностью
компании ICG

ПИГМЕНТЫ ДЛЯ ГУБ



663 Фламинго
светлый, насыщенный
тон, для осветления (при
смешивании)



760 Вишня



228 Пинк
«мягкий» пинк, интересен
для светлых губ



015 Сальмон
лосось, интенсивный,
светлый тон



096 Красное железо
теплый красный, для
контур и шатирования



229 Пинк-цикламин
интенсивный, насыщенный,
яркий пинк



759 Красный томатный
интенсивный, лучистый



**105 Красно-коричневая
пастель**
с мягким, красным
оттенком



771 Герания
холодный, интенсивный,
красный, предпочтителен
для смешивания



**230 Королевский
красный**
для интенсификации других
цветов при смешивании



758 Медный
темный оранжево-
красный, лучистый



911 Румба
яркий, вино-красный цвет,
плотный



145 Темный бордо
темно-красный, мягкий



210 Абрикос
красно-коричневая
пастель, рекомендуется и
для контура



912 Болеро
яркий, холодный красный
цвет, плотный



671 Бургунд
неброский, темно-винно-
красный



212 Сандал
осветленный,
пастельный тон



913 Калипсо
холодный, яркий, розово-
красный цвет, плотный



674 Средний
красно-коричневый
очень интенсивный



665 Розовый пурпур
мягкий, розовый тон



914 Фламенко
теплый, плотный,
коричневато-красный



108 Красно-коричневый
темный
темный, интенсивный тон



215 Розовое дерево
холодный, розовый тон, для
светлых губ

Драйвер для губ
аддитив для процедуры на
губах



258 Итальянский
красно-коричневый
для темных, синеватых губ



234 Темная малина
холодный, розово-
малиновый тон

Закрепитель
послепроцедурный
препарат



013 Красный кармин
темный, теплый красный
тон, идеален для губ с
природной «синевой»



035 Мальва
холодный, мягкий, розовый
тон



304 Гранат
светлый винно-красный



227 Розовый пинк
интенсивный, яркий пинк,
идеален для смешивания

НОВОЕ ПОКОЛЕНИЕ ПИГМЕНТОВ

СИНТЕТИЧЕСКИЕ ПИГМЕНТЫ PREMIUM

(только для профессионалов)



- 23 оттенка.
- 100% фиксация в коже.
- 100% соответствие цвета.
- 10 мл объем флакона.

ОСОБЕННОСТИ ПРОДУКТА:

- пигменты полностью на синтетической основе;
- не имеющая аналогов технология капсулирования микрочастиц пигмента;
- другая степень очистки, пигмент без примесей;
- порядок диаметра дисперсной частицы колеблется от 0,5 до 5 микрометра;
- физическая и химическая стабильность на порядок выше, чем у оксидов железа.

ПРЕИМУЩЕСТВА:

- экономия времени мастера на процедуру в 3 раза;
- 100% попадание цвета;
- цветовая устойчивость пигмента во времени;
- высокое насыщение пигментом;
- повышенная плотность результирующего цвета;
- экономичный расход.

ЗОНЫ ВОЗДЕЙСТВИЯ:

- брови;
- веки;
- губы.

ОСОБЕННОСТИ РАБОТЫ:

- максимально легкая работа;
- никакого давления на иглу;
- не смешивать пигменты между собой;
- применение только в чистом виде.



- 2016**
холодный, коричневый, темный
- 2811**
коричнево-зеленый, средний
- 2645**
средний коричневый
- 2814**
светлый, зелено-бежевый
- 2803**
теплый, светло-русый блондин
- 2014**
молочный шоколад
- 7032**
темный шоколад
- 5000**
насыщенный черный бархат
- 2648**
темно-коричневый земляной
- 2251**
темно-серый дым
- 2809**
серо-зеленый
- 5021**
мокрый асфальт





- 2015**
матовое золото
- 2105**
красно-коричневый
- 2212**
светло-коралловый
- 2665**
натурально-розовый
- 2215**
клюквенный морс
- 5036**
марсала
- 5009**
кютюр
- 5002**
бледно-карминный
- 5005**
красно-оранжевый
- 2339**
сакура
- 8051**
мягкий пурпур


ПИГМЕНТЫ MYSTYLE

	<p align="center">ГУБЫ</p> <p>В палитре представлены теплые и холодные тона, практически неограниченная палитра за счет смешивания цветов между собой. Кремо-спирто-глицериновая основа, высокое насыщение пигментом, минимальный расход, гипоаллергенность. Пластиковый флакон 10 мл с дозатором.</p>
	<p align="center">БРОВИ</p> <p>Кремо-спирто-глицериновая основа, высокое насыщение пигментом, минимальный расход, гипоаллергенность. Пластиковый флакон 10 мл с дозатором.</p>
	<p align="center">ГЛАЗА</p> <p>Кремо-спирто-глицериновая основа, высокое насыщение пигментом, минимальный расход, гипоаллергенность. Пластиковый флакон 10 мл с дозатором.</p>
	<p align="center">ДРАЙВЕРЫ</p> <p>Облегчают проникновение пигмента в кожу и усиливают цвет. В зависимости от участка микропигментирования предлагается: - драйвер для губ - драйвер для век Пластиковый флакон 10 мл с дозатором.</p>
	<p align="center">РАЗБАВИТЕЛЬ</p> <p>Предназначен для разведения пигментов в случае необходимости. Объем 50 мл и 10 мл</p>

СРЕДСТВА ДЛЯ УХОДА ЗА КОЖЕЙ

	<p align="center">РАЗМЯГЧИТЕЛЬ SKIN OPTIMIZER</p> <p>Предназначен для размягчения особо плотной, грубой кожи в качестве средства предпроцедурной подготовки. Пластиковый флакон 10 мл с дозатором. Только для наружного применения</p>
	<p align="center">ЗАКРЕПИТЕЛЬ</p> <p>Пластический закрепитель, «жидкий пластырь» для раневой поверхности, используется для послепроцедурной обработки зон микропигментирования. Защищает раневую поверхность от воздействия внешней среды, препятствует выходу лимфы, в результате чего значительно сокращается период заживления. Пластиковый флакон 10 мл с дозатором. Только для наружного применения</p>

СРЕДСТВА ДЛЯ УДАЛЕНИЯ ПЕРМАНЕНТНОГО МАКИЯЖА*

	<p align="center">SOFT REMOVER</p> <p>Специальный продукт, предназначенный только для профессионального использования. Применяется для «вымывания» пигментов из кожи. Порядок проведения процедуры и особенности применения демонстрируются во время специального обучения.</p>
---	--

* данные средства требуют прохождения специального обучения по их использованию

ОБНОВЛЕННАЯ КОНЦЕПЦИЯ МЕ МИКРОЛИФТИНГ

- Новый уникальный гиалуроновый комплекс «четыре в одном» и особая омолаживающая формула в составе продуктов.
- Разделение ассортимента продукции на профессиональную и домашнюю линии.
- Новые продукты в серии МИКРОЛИФТИНГ.

ЧТО ТАКОЕ МИКРОЛИФТИНГ?

Введение восстанавливающих коктейлей на уровень средней части дермы (мезодермы) с помощью специального картриджа и аппарата для перманентного макияжа.

КАК РАБОТАЕТ МИКРОЛИФТИНГ?

- Разглаживает морщины на лбу и складки в надбровных дугах.
- Смягчает «гусиные лапки».
- Возвращает овал лица, подтягивает форму скул.
- Восстанавливает кожу на рубцах и шрамах.
- Активизирует рост волос.
- Увеличивает упругость кожи.



АКТИВНЫЕ КОМПОНЕНТЫ В СЕРИИ ПРОДУКТОВ МЕ МИКРОЛИФТИНГ

Гиалуроновый комплекс «4 в 1».

ЧЕГО МОЖНО ДОБИТЬСЯ ПРИ ПОМОЩИ ГИАЛУРОНОВОГО КОМПЛЕКСА «4 в 1»?

Согласно последним достижениям научной мысли, четыре различные разновидности гиалуроновой кислоты с разным размером молекул можно объединить вместе, и таким образом создать синергетический комплекс – состав, способный проникать глубоко в кожу и действовать на протяжении длительного времени.

ГИАЛУРОН 1

Молекулы с короткой цепью, или низкомолекулярная гиалуроновая кислота. Защищает поверхность кожи и ухаживает за ней.

ГИАЛУРОН 2

Среднемолекулярная гиалуроновая кислота. Действует на слой эпидермиса.

ГИАЛУРОН 3

Высокомолекулярная – стимулирует клеточные процессы в коже и обладает свойством удерживать большое число молекул воды. Она придает коже упругость и высокую устойчивость к внешним негативным факторам.

ГИАЛУРОН 4

Благодаря сочетанию ГИАЛУРОНА 2 и ГИАЛУРОНА 3 гиалуроновая кислота проникает в кожу еще быстрее и оказывает широкий спектр воздействий на глубокие слои кожи; с помощью этой комбинации гиалуроновая кислота способна оказывать на кожу длительное воздействие. Воздействие на кожу усиливается еще больше ввиду замедленного распада гиалурона.

Такое сочетание нескольких разновидностей гиалуроновой кислоты 1–4 объединили в ОДИН СИНТЕТИЧЕСКИЙ КОМПЛЕКС, который называется **ГИАЛУРОНОВЫЙ КОМПЛЕКС «4 в 1»!**

СПЕЦИАЛЬНЫЙ КАРТРИДЖ ДЛЯ ПРОВЕДЕНИЯ ПРОЦЕДУРЫ

- 13 крошечных пластиковых иголочек.
- Иглы 0,5 мм в длину.
- Глубина микропроколов – 0,2–0,33 мм.
- Регулируемая глубина проникновения.
- 13 микроотверстий, через которые активные вещества попадают вглубь кожи.
- Стерильная упаковка.

Микропроколы не травмируют стенки капилляров, стимулируют образование новых клеток кожи и способствуют более глубокому проникновению препаратов, что усиливает процесс регенерации.



ЗОНЫ ВОЗДЕЙСТВИЯ ПРОЦЕДУРЫ МИКРОЛИФТИНГ



ШКОЛА МИКРОПИГМЕНТИРОВАНИЯ MYSTYLE



Основатель немецкой школы
перманентного макияжа MyStyle
Биргит Тодде

Прежде чем основать школу MyStyle, фрау Биргит Тодде освоила не одну профессию – закончила медицинский колледж, успела поработать колористом, имидж-стилистом, визажистом, занималась организацией семинаров и обучением. Биргит Тодде давно заметила: стиль nude, натуральность, иллюзия отсутствия косметики – неувядающий тренд, актуальный из сезона в сезон. Но также она осознала, что создавать эту кажущуюся простоту – большой труд, для которого необходимы не только особое мастерство, но и качественный инструментарий. Так родилась техника естественного перманентного макияжа MyStyle.

ПРЕИМУЩЕСТВА ОБУЧЕНИЯ В ШКОЛЕ MYSTYLE

- **ИНДИВИДУАЛЬНЫЙ ПОДХОД** – небольшие группы, максимальное внимание к каждому ученику.
- **УНИКАЛЬНЫЕ ПРОГРАММЫ КУРСОВ** – это отточенная годами и доведенная до совершенства база, которая позволит любому желающему освоить профессию мастера по перманентному макияжу с нуля.
- **МНОГО ПРАКТИКИ** – 80% курса это практические занятия под чутким руководством преподавателя.

ШКОЛА МИКРОПИГМЕНТИРОВАНИЯ MYSTYLE НА БАЗЕ ОБРАЗОВАТЕЛЬНОГО ЦЕНТРА КОМПАНИИ ICG ПРЕДЛАГАЕТ:

ДЛЯ БУДУЩИХ МАСТЕРОВ

БАЗОВЫЙ КУРС

Техника выполнения перманентного макияжа

5 дней (40 часов)

Группа из 2–4-х человек.

Обучение проводится по щадящей методике немецкой школы перманентного макияжа. Обучение проходит в группе из 2–4-х человек. Только так можно в короткий срок «поставить руку» будущего мастера. Главная ценность этого обучения – максимум практической работы.

После успешного окончания курса выдаются соответствующие сертификаты образовательного центра (российского образца). После обучения, в течение 6 месяцев молодой специалист может в любой момент связаться с преподавателем или учебным центром за необходимой информационной или практической поддержкой.

ПРОГРАММА ОБУЧЕНИЯ:

- Организация рабочего места. Аппараты. Модульные и игловые системы.
- Средства пред- и послепроцедурной обработки. Поверхностное обезболивание.
- Дезинфекция и гигиена на рабочем месте. Охрана труда.
- Противопоказания. Медицинские аспекты процедуры.
- Техника выполнения перманентного макияжа по щадящей методике MyStyle.
- Постановка руки на искусственной коже. Отработка навыков.
- Алгоритм определения цветотипа клиента. Подбор пигментов по типу кожи.
- Основы визажа для перманента. Геометрия.
- Правовые основы. Соглашение, заключаемое с клиентом.
- Маркетинг процедуры перманентного макияжа. Психология клиента.

ЗАДАЧИ:

- исправление выявленных ошибок;
- разбор сложных и нестандартных ситуаций;
- подведение итогов и получение рекомендаций для дальнейшей практической работы.

ДЛЯ ПРАКТИКУЮЩИХ МАСТЕРОВ, ПЕРЕХОДЯЩИХ НА ОБОРУДОВАНИЕ MYSTYLE

ПЕРЕХОДНЫЕ КУРСЫ И КУРСЫ ПОВЫШЕНИЯ КВАЛИФИКАЦИИ

1 день (8 часов), группы формируются индивидуально.

Задача переходного курса – помочь опытному мастеру перейти с оборудования, к которому он привык, на аппараты и средства компании MyStyle. Для того, чтобы быть зачисленным на семинар, необходимо пройти тестирование (бесплатно).

ОБУЧАЮЩИЕ СЕМИНАРЫ

ОБРАЗОВАТЕЛЬНЫЙ ЦЕНТР

«БИЗНЕС ЛАБОРАТОРИЯ ИНДУСТРИИ КРАСОТЫ»

ПРИГЛАШАЕТ В ШКОЛУ ПЕРМАНЕНТНОГО МАКИЯЖА MYSTYLE!

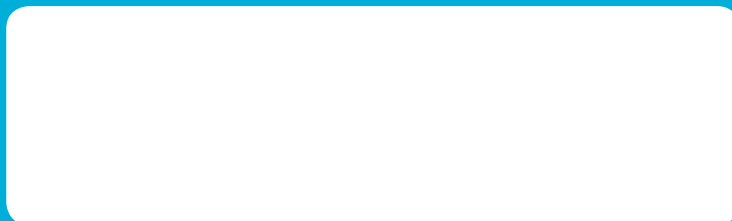


РАСПИСАНИЕ ЗАНЯТИЙ УЧЕБНОГО ЦЕНТРА ПО ПЕРМАНЕНТНОМУ МАКИЯЖУ

Наименование курса	Краткое описание курса
<p>НОВЫЙ КУРС! Семинар специализации «Цветовые решения в перманентном макияже бровей». <i>Только для прошедших повышение квалификации «Техники перманентного макияжа бровей»</i></p>	<p>На 16-часовом семинаре изучаются: идеальный цвет – визуализация готового результата, учитывая исходный цветотип и особенности пигментов; физиогномика; техники 2-Д и 3-Д; особенности работы с молодой, средневозрастной и пожилой кожей; психологические факторы работы с клиентом; техники исполнения перманентного макияжа бровей: азиатская укладка «Рыбий хвостик», укладка «Французская», укладка «Ажур» переплеты мягкие, укладка волосков двух и более цветов, техника «Голливудская» – волоски с растушевкой, техника Max Natur – мягкая растушевка с помощью напыления пигмента. Практическая работа на моделях.</p>
<p>НОВЫЙ КУРС! Семинар специализации «Цветовые решения в перманентном макияже глаз». <i>Только для прошедших повышение квалификации «Техники перманентного макияжа глаз»</i></p>	<p>На 8-часовом семинаре изучаются: правила визажа; нанесение эскиза; техники переноса эскиза без потери важных линий, карандашная техника; цветовые решения (тени); нижнее веко, мягкая растушевка. Практическая работа на моделях.</p>
<p>НОВЫЙ КУРС! Семинар специализации «Художественные решения в перманентном макияже губ». <i>Только для прошедших повышение квалификации «Техники перманентного макияжа губ»</i></p>	<p>На 8-часовом семинаре изучаются: подбор формы исходя из особенностей конкретного клиента; подбор пигмента; художественные решения в визаже губ; различные методики (переход цвета от контура, переход цвета к контуру, высветление верхней либо нижней губы и т.п.); стилистические ошибки; художественные решения в перманентном макияже губ; особенности подбора пигментов; использование различных конфигураций игл; работа с клиентом – заполнение соответствующей документации при художественном ПМ. Практическая работа на моделях.</p>
<p>Семинар повышения квалификации «Техники перманентного макияжа глаз»</p>	<p>На 8-часовом семинаре изучаются: правила визажа; верхнее и нижнее веко; стрелки; использование эффекта цветового контраста; наиболее часто встречающиеся ошибки выполнения. Практическая работа на моделях.</p>
<p>Семинар повышения квалификации «Техники перманентного макияжа губ»</p>	<p>8-часовой семинар освещает такие вопросы, как: правила визажа; подбор пигментов с учетом цветотипа клиента; различные методики растушевки; оттенение белой линии liplight; наиболее часто встречающиеся ошибки выполнения. Практическая работа на моделях.</p>
<p>Семинар повышения квалификации «Техники перманентного макияжа бровей»</p>	<p>На 8-часовом семинаре изучаются: правила визажа; геометрия бровей и зависимость от типа лица; виды «волосковой» техники, «шатиrowание»; двухцветные брови; наиболее часто встречающиеся ошибки выполнения. Практическая работа на моделях.</p>
<p>Базовый курс «Основы перманентного макияжа»</p>	<p>Программа обучения включает: основные понятия, назначение процедуры перманентного макияжа; организация рабочего места; асептика, антисептика, анестезия; работа с клиентом перед процедурой, заключение соглашения с клиентом; показания, противопоказания; колористика, основы визажа для перманента, геометрия; техники выполнения перманентного макияжа; работа с пигментами, особенности их подбора и применения; перманентный макияж бровей, губ, глаз – теория и практика, включающая постановку руки, отработку навыков на искусственной коже и работу на моделях; уход за кожей после процедуры; правовая основа перманентного макияжа.</p>
<p>Семинар для мастеров, переходящих на оборудование MyStyle</p>	<p>Аппараты MyStyle, средства до- и после процедурной обработки, поверхностное обезболивание; дезинфекция и гигиена на рабочем месте, охрана труда; техника выполнения перманентного макияжа на аппаратах MyStyle; работа на искусственной коже, совместная работа преподавателя с мастерами (глаза, губы, брови) для закрепления техники на моделях.</p>
<p>Семинар – презентация оборудования и школы MyStyle</p>	<p>На 3-часовом бесплатном семинаре мы: представляем нашу школу; проводим демонстрацию процедуры; отвечаем на ваши вопросы; предоставляем возможность попробовать наши аппараты самостоятельно на искусственной коже.</p>
<p>Пигменты MyStyle: их практическое применение</p>	<p>Представление палитры; возможное сочетание цветов.</p>

MyStyle
natural permanent make up

ТОЛЬКО ДЛЯ ПРОФЕССИОНАЛОВ



Эксклюзивный дистрибьютор MyStyle на территории РФ – ICG (International Cosmetic Group)

КОМПЛЕКСНОЕ ОСНАЩЕНИЕ САЛОНОВ КРАСОТЫ, МЕДИЦИНСКИХ И СПА ЦЕНТРОВ



ФИЛИАЛ
ЕКАТЕРИНБУРГ
ул. Блюхера, 45
т/ф. (343) 369-8438

ЦЕНТРАЛЬНЫЙ ОФИС
САНКТ-ПЕТЕРБУРГ
ул. Чайковского, 17
т/ф. (812) 337-5257
(многоканальный)
www.icg-group.ru www.mystyle.ru

ФИЛИАЛ
МОСКВА
ул. 2-я Звенигородская, 12, стр. 10
т/ф. (499) 272-1741
(многоканальный)

РЕГИОНАЛЬНЫЕ ПРЕДСТАВИТЕЛИ:

Северная Осетия, Владикавказ, тел. 8 (672) 77-96-03; Иркутск, тел. 8 (914) 895-63-66; Республика Татарстан, Казань, тел. 8 (919) 680-54-45
Ставропольский край, тел. 8 (8793) 98-16-64; Мурманск, тел. 8 (964) 309-73-11; Новосибирск, тел. 8 (383) 218-80-92; Омская область, Омск, тел. 8 (3812) 49-89-00; Самара, тел. 8 (927) 616-66-96;
Ростовская область, Краснодарский край, Республика Адыгея, тел. 8 (951) 836-26-17; Хабаровск, тел. 8 (4212) 75-83-75; Ижевск, тел. 8 (3412) 97-10-98; Казахстан, Алмата, тел. 8 (727) 250-73-87